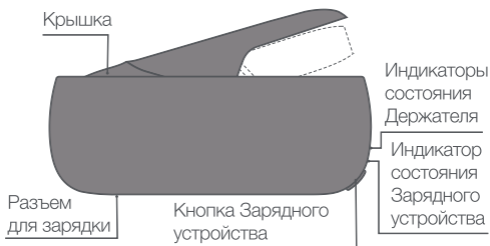


IQOS

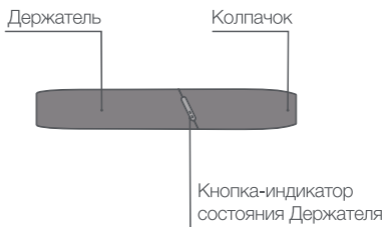
Руководство пользователя

IQOS ORIGINALS DUO™

Зарядное устройство IQOS ORIGINALS DUO™*



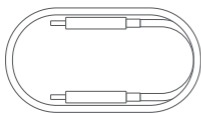
Держатель IQOS ORIGINALS DUO™*



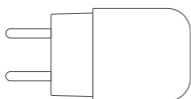
*IQOS ORIGINALS DUO™ совместим с IQOS 3 и IQOS 3 DUO.

*IQOS ORIGINALS DUO™ совместим только с табачными стиками HEETS™.

Зарядка и чистка (используйте только официальные аксессуары IQOS)



Зарядный кабель



Блок питания



Двойное устройство для чистки



Палочки для чистки



Полное руководство пользователя, Служба поддержки и Расширенные услуги поддержки для пользователей IQOS доступны на веб-сайте www.iqos.com/myiqos

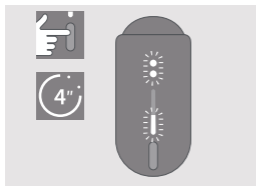
ВОЗМОЖНОСТИ И НАСТРОЙКИ

Ваши уникальные предпочтения для IQOS в приложении IQOS*.

Зайдите в него, отсканировав QR-код, или войдите на сайт www.iqos.com/originals и следуйте инструкциям.

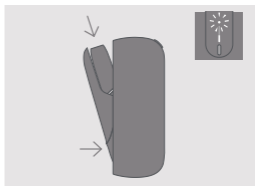
* Приложение IQOS может быть недоступно в вашей стране.

Как начать использовать



ВКЛЮЧИТЕ

Нажмите кнопку зарядного устройства IQOS ORIGINALS DUO™, удерживайте ее 4 секунды и затем отпустите; индикаторы состояния Держателя и Зарядного устройства медленно включатся.

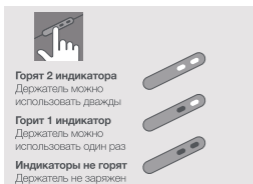


ЗАРЯДИТЕ ДЕРЖАТЕЛЬ

Вставьте держатель IQOS ORIGINALS DUO™ в зарядное устройство IQOS ORIGINALS DUO™ и закройте крышку, чтобы зарядить Держатель.

Индикатор состояния Держателя покажет уровень зарядки.

Проверьте состояние Держателя



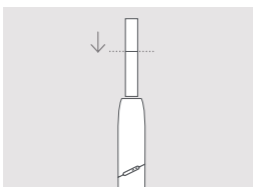
ПРОВЕРЬТЕ СОСТОЯНИЕ ДЕРЖАТЕЛЯ

Нажмите и отпустите кнопку держателя, чтобы проверить состояние. Индикатор состояния держателя покажет уровень зарядки держателя IQOS ORIGINALS DUO™.

ПРОВЕРЬТЕ СОСТОЯНИЕ ДЕРЖАТЕЛЯ НА ЗАРЯДНОМ УСТРОЙСТВЕ IQOS ORIGINALS DUO™

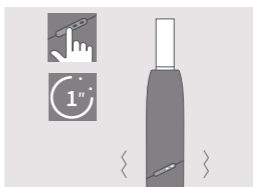
Нажмите и отпустите кнопку Зарядного устройства, чтобы проверить уровень зарядки Держателя IQOS ORIGINALS DUO™.

Как использовать устройство IQOS ORIGINALS DUO™



1. ВСТАВЬТЕ НАГРЕВАЕМУЮ ТАБАЧНУЮ ПАЛОЧКУ (ДАЛЕЕ ПО ТЕКСТУ — «ТАБАЧНЫЙ СТИК») HEETS™

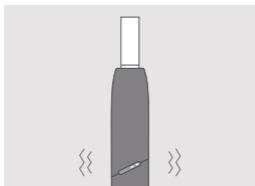
Легким нажатием вставьте табачный стик HEETS™ в Держатель до линии фильтра табачной стороной вниз.



2. НАЧНИТЕ НАГРЕВ

Нажмите кнопку держателя и удерживайте ее, пока держатель IQOS ORIGINALS DUO™ не издаст вибросигнал, а индикатор не начнет мигать белым.

Как использовать устройство IQOS ORIGINALS DUO™



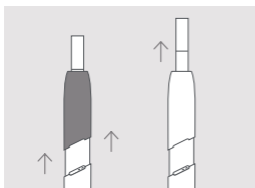
3. НАЧНИТЕ ИСПОЛЬЗОВАНИЕ

Начните использовать, как только держатель IQOS ORIGINALS DUO™ издаст вибросигнал дважды.



4. ЗАВЕРШЕНИЕ ИСПОЛЬЗОВАНИЯ

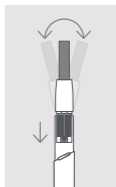
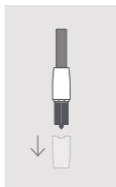
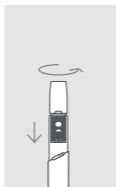
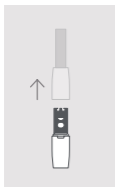
За 30 секунд до окончания использования IQOS ORIGINALS DUO™ провибрирует дважды, а индикатор начнет мигать белым.



5. ИЗВЛЕКИТЕ ТАБАЧНЫЙ СТИК HEETS™

Продвиньте колпачок вверх, а затем извлеките использованный табачный стик HEETS™.

Как очищать устройство



1. ЩЕТОЧКА

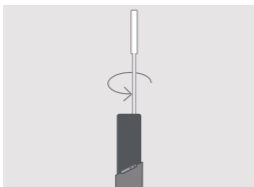
Когда устройство остынет, продвиньте колпачок вверх и снимите полностью.

Вставьте щеточку и **поворачивайте** ее плавными движениями.

2. ИСПОЛЬЗУЙТЕ СКРЕБОК

Вставьте скребок и слегка поверните его **слева направо**.

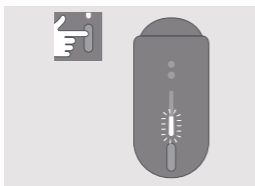
Для оптимального результата чистите устройство ежедневно.



ИСПОЛЬЗУЙТЕ ПАЛОЧКИ ДЛЯ ЧИСТКИ IQOS

Вставьте чистящую палочку, чтобы протереть держатель изнутри. Не касайтесь чистящей палочкой лезвия.

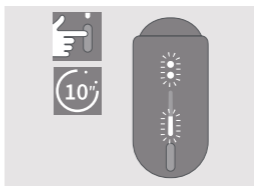
Полезные советы



КАК ПРОВЕРИТЬ УРОВЕНЬ ЗАРЯДА

Для проверки уровня заряда аккумулятора нажмите и затем отпустите кнопку на Зарядном устройстве.

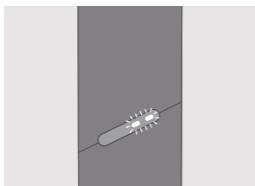
Индикаторы включатся и покажут уровень зарядки.



КАК ПЕРЕЗАГРУЗИТЬ

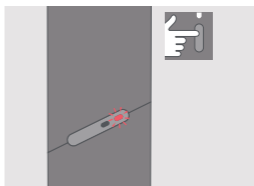
Нажмите кнопку на Зарядном устройстве и удерживайте ее, пока индикатор не погаснет, а затем отпустите.

Все индикаторы состояния выключатся, дважды мигнут и постепенно погаснут для подтверждения перезагрузки.



ИНДИКАТОРЫ МИГАЮТ БЕЛЫМ ДВА РАЗА

Устройство IQOS вне рабочего диапазона температур (0...40 °C) или Держатель нужно вставить в Зарядное устройство с закрытой крышкой и дождаться его полной зарядки.



ИНДИКАТОР МИГАЕТ КРАСНЫМ

Перезагрузите IQOS ORIGINALS DUO™.

Если индикатор продолжает мигать красным, обратитесь в Службу поддержки.

IQOS



Настоящий знак означает, что при использовании устройства следует соблюдать меры предосторожности.

ПРЕДУПРЕЖДЕНИЯ И ИНСТРУКЦИИ ПО ТЕХНИКЕ БЕЗОПАСНОСТИ

**ПОЖАЛУЙСТА, ПРОЧТИТЕ И СОХРАНИТЕ ДАННУЮ
ИНСТРУКЦИЮ.**

Эти предупреждения и инструкции по технике безопасности не охватывают все возможные условия и ситуации, которые могут возникнуть, поэтому при использовании или техническом обслуживании любых электронных устройств личного пользования необходимо соблюдать меры предосторожности и быть внимательным.

СОХРАНИТЕ ЭТИ ПРЕДУПРЕЖДЕНИЯ
И ИНСТРУКЦИИ ПО ТЕХНИКЕ БЕЗОПАСНОСТИ
ДЛЯ ПОСЛЕДУЮЩЕГО ИСПОЛЬЗОВАНИЯ,
ПОСКОЛЬКУ ОНИ СОДЕРЖАТ ВАЖНУЮ
ИНФОРМАЦИЮ.

Целевые пользователи

- Устройство IQOS ORIGINALS DUO™ и нагреваемые табачные палочки HEETS™ предназначены только для совершеннолетних.
- Устройство IQOS ORIGINALS DUO™ и нагреваемые табачные палочки HEETS™ предназначены для взрослых курильщиков, которые в противном случае продолжали бы курить.
- Детям и подросткам ни при каких обстоятельствах не следует использовать устройство IQOS ORIGINALS DUO™ и нагреваемые табачные палочки HEETS™.
- Устройство IQOS ORIGINALS DUO™ и нагреваемые табачные палочки HEETS™ не предназначены для использования лицами с ограниченными физическими или умственными возможностями, а также лицами, не имеющими достаточного опыта или знаний, кроме случаев, когда такие лица находятся под наблюдением или когда им даны указания по использованию устройства и они осознают риски, связанные с его использованием.

Табак и никотин

- Нагреваемые табачные палочки HEETS™ содержат никотин, который вызывает зависимость.
- Устройство IQOS ORIGINALS DUO™ и нагреваемые табачные палочки HEETS™ не исключают риски для здоровья. Лучший способ снизить риски для здоровья, связанные с табаком, — это совсем отказаться от потребления табака и никотина.
- У некоторых пользователей устройства IQOS ORIGINALS DUO™ и нагреваемых табачных палочек HEETS™ возникают боли в животе или в груди, удушье, кашель, затрудненное дыхание, головокружение, сухость во рту, сухость в горле, гингивит, головная боль, недомогание, заложенность носа, тошнота, раздражение во рту, учащенное сердцебиение, воспаление в горле и рвота.
- Продукты, содержащие никотин, не следует использовать людям, страдающим сердечными заболеваниями, диабетом, эпилепсией или судорогами либо подверженным риску их возникновения.
- Также никотинсодержащие продукты не следует использовать во время беременности или кормления грудью. Если вы беременны, подозреваете беременность или кормите грудью, вам следует вообще отказаться от употребления табака и никотина.
- Если вы бросите курить или перейдете на устройство IQOS ORIGINALS DUO™ и нагреваемые табачные палочки HEETS™ или другие никотинсодержащие препараты, вам может потребоваться корректировка дозировки некоторых лекарственных средств (например, теофиллина, клозапина, ропинирола).
- По вопросам целесообразности использования устройства IQOS ORIGINALS DUO™ и нагреваемых табачных палочек HEETS™ в вашем нынешнем состоянии здоровья следует проконсультироваться с врачом.

▲ ВАЖНАЯ ИНФОРМАЦИЯ ПО ТЕХНИКЕ БЕЗОПАСНОСТИ

▲ ПРЕДУПРЕЖДЕНИЕ! Риск удушья и проглатывания

- Всегда держите табачное устройство IQOS ORIGINALS DUO™ и нагреваемые табачные палочки HEETS™ в месте, недоступном для детей и домашних животных.
- РИСК УДУШЕНИЯ: аксессуары устройства IQOS ORIGINALS DUO™ и нагреваемые табачные палочки HEETS™ содержат мелкие детали.
- РИСК ПРОГЛАТЫВАНИЯ: при проглатывании нагреваемых табачных палочек HEETS™ незамедлительно обратитесь за медицинской помощью, поскольку они могут привести к отравлению никотином.

▲ ПРЕДУПРЕЖДЕНИЕ! Опасные электронные устройства и аккумуляторы

Риски, связанные с электроникой

Несоблюдение предупреждений и инструкций по технике безопасности может привести к пожару, поражению электрическим током, травмам или повреждению продукта либо иному материальному ущербу:

- Устройство IQOS ORIGINALS DUO™ предназначено только для целевых пользователей.

- Используйте зарядное устройство IQOS ORIGINALS DUO™ только с одобренной моделью блока питания IQOS ORIGINALS DUO™ (поставляется в комплекте или продается в местных или онлайн-магазинах IQOS™ среди аксессуаров для зарядки). Список одобренных адаптеров питания для устройства IQOS ORIGINALS DUO™ см. в разделе «Технические данные» настоящего руководства.
- Не используйте с устройством IQOS ORIGINALS DUO™ сторонние аксессуары.
- Используйте зарядное устройство IQOS ORIGINALS DUO™ только при безопасном сверхнизком напряжении. Подробнее о напряжении см. в разделе «Технические данные» настоящего руководства.
- Не используйте устройство IQOS ORIGINALS DUO™ в местах, где запрещено использование электронных устройств.
- Используйте зарядное устройство IQOS ORIGINALS DUO™ только в помещении, как указано символом 🏠.
- Не используйте поврежденные, разобранные или неисправные компоненты: устройство IQOS ORIGINALS DUO™ или зарядное устройство IQOS ORIGINALS DUO™ и (или) аксессуары IQOS ORIGINALS DUO™.
- Не используйте устройство IQOS ORIGINALS DUO™, если подозреваете утечку аккумулятора.
- Запрещается использовать, заряжать и хранить устройство IQOS ORIGINALS DUO™ в местах с высокой температурой (например, летом в автомобиле или рядом с источниками тепла, такими как радиаторы и костры).
- Не используйте устройство IQOS ORIGINALS DUO™ в местах, где присутствуют воспламеняющиеся материалы, жидкости или газы.

- Никогда не погружайте устройство IQOS ORIGINALS DUO™ или его аксессуары в воду и (или) другие жидкости и не допускайте контакта с ними. Не прикасайтесь к устройству IQOS ORIGINALS DUO™ и (или) его аксессуарам, если они намокли или погружены в жидкость.
- Никогда не выбрасывайте устройство IQOS ORIGINALS DUO™ и (или) его аксессуары с другими бытовыми отходами, чтобы они не контактировали с водой и (или) другими жидкостями.
- Не используйте для чистки устройства чистящие средства.
- Регулярно очищайте зарядный USB-порт зарядного устройства IQOS ORIGINALS DUO™, чтобы избежать скопления инородных тел (например, частиц пыли), и перед использованием USB-разъема проверяйте USB-порт на предмет инородных загрязнений.
- Отключите устройство IQOS ORIGINALS DUO™ и (или) его аксессуары от любого источника питания, если они перегреваются, дымятся, воспламеняются или горят при зарядке.
- Не прикасайтесь к устройству IQOS ORIGINALS DUO™ и (или) его аксессуарам, если они перегреваются, дымятся, воспламеняются или горят.
- Обращайтесь с устройством осторожно. Не роняйте устройство IQOS ORIGINALS DUO™ и не подвергайте его ударному воздействию.
- Не пытайтесь открывать, обслуживать, видоизменять или ремонтировать какую-либо деталь устройства IQOS ORIGINALS DUO™ или заменять какие-либо детали или аккумуляторы.
- Используйте устройство IQOS ORIGINALS DUO™ только при температуре окружающей среды от 0 до 40 °C.

Риски, связанные с аккумулятором

Устройство IQOS ORIGINALS DUO™ работает от герметичных литий-ионных аккумуляторов. При нормальных условиях эксплуатации аккумулятор герметичен.

- В случае проглатывания жидкости немедленно обратитесь к врачу. Не следует вызывать рвоту, есть или пить.
- При вдыхании пара от жидкости или попадании жидкости в дыхательные пути, обеспечьте доступ к свежему воздуху и обратитесь за медицинской помощью.
- В случае попадания жидкости на кожу, тщательно промойте участок контакта и не прикасайтесь к глазам.
- В случае попадания жидкости из аккумулятора в глаза немедленно промойте их проточной водой в течение как минимум 15 минут и обратитесь за медицинской помощью.

▲ ПРЕДУПРЕЖДЕНИЕ! Риски термических ожогов

Несоблюдение предупреждений и инструкций по технике безопасности может привести к термическим ожогам:

- Храните устройство IQOS ORIGINALS DUO™ и нагреваемые табачные палочки HEETS™ в чистом, сухом и прохладном месте.
- Не подвергайте устройство IQOS ORIGINALS DUO™ и нагреваемые табачные палочки HEETS™ воздействию высокой влажности или прямых солнечных лучей.
- Не используйте нагреваемые табачные палочки HEETS™, если они подверглись воздействию чрезмерного тепла или влаги.
- Не вынимайте нагреваемые табачные палочки HEETS™ во время использования.
- Никогда не касайтесь нагревательного лезвия устройства IQOS ORIGINALS DUO™.
- Никогда не используйте держатель устройства IQOS ORIGINALS DUO™ без колпачка.

▲ ПРЕДУПРЕЖДЕНИЕ! Риски развития аллергической реакции

- При использовании устройства IQOS ORIGINALS DUO™ и нагреваемых табачных палочек HEETS™ возможна аллергическая реакция, например: отек лица, губ, языка, десен, горла или тела, затруднение дыхания или одышка.
- Прекратите использование устройства IQOS ORIGINALS DUO™ и нагреваемых табачных палочек HEETS™ и немедленно обратитесь за медицинской помощью, если у вас появятся какие-либо из вышеперечисленных симптомов, так как они могут указывать на серьезную аллергическую реакцию.

ЭКСКЛЮЗИВНОЕ ИСПОЛЬЗОВАНИЕ НАГРЕВАЕМЫХ ТАБАЧНЫХ ПАЛОЧЕК HEETS™

- Приобретайте устройство IQOS ORIGINALS DUO™ и нагреваемые табачные палочки HEETS™ только в местных или онлайн-магазинах IQOS™ или у других официальных продавцов.
- Используйте устройство IQOS ORIGINALS DUO™ только с нагреваемыми табачными палочками HEETS™. Никогда не используйте устройство IQOS ORIGINALS DUO™ с сигаретами или аналогичными продуктами, не одобренными для использования с IQOS ORIGINALS DUO™. Это может привести к травмированию.
- Не модифицируйте нагреваемые табачные палочки HEETS™ и не добавляйте в них никакие вещества. Это может привести к травмированию.

Информирование о предполагаемом воздействии на физическое состояние потребителя или несчастных случаях

- Если при использовании устройства IQOS ORIGINALS DUO™ и нагреваемых табачных палочек HEETS™ у вас возникли нежелательные последствия для здоровья, проконсультируйтесь с врачом.
- Вы можете сообщить о любом неблагоприятном опыте или инциденте напрямую, обратившись в службу поддержки (подробности см. в брошюре «Клиентская служба и гарантия»). Сообщая о неблагоприятном опыте или инциденте, вы помогаете предоставлять более полную информацию о безопасности данного продукта.
- Дополнительные сведения см. на сайте www.iqos.com

ТЕХНИЧЕСКИЕ ХАРАКТЕРИСТИКИ

Держатель:

*IQOS 3, модель A1404/
IQOS ORIGINALS DUO™*

Модель A1406

Масса: 21 г

IPXO

Тип аккумулятора:

*литий-ионный
перезаряжаемый аккумулятор*

Входное напряжение:

5 В  1,6 А

Сделано в Китае

Зарядное устройство:

*IQOS 3, модель A1504/
IQOS ORIGINALS DUO™*

Модель A1505

Масса: 107 г

IPXO

Тип аккумулятора:


*литий-ионный
перезаряжаемый аккумулятор*

Входное напряжение:

5 В  2 А

Bluetooth® 4.1

Сделано в Китае

Зарядное устройство IQOS ORIGINALS DUO™ помечено символом  и комбинацией SxxAxx, указывающими, что зарядное устройство IQOS ORIGINALS DUO™ можно использовать только с одной из одобренных моделей блоков питания IQOS ORIGINALS DUO™, указанных ниже.


Блок питания:

Модель: S82A40, S82A41, S82A42, S82A43, S82A45, S82A46

Масса: 43 г

IP20

Входное напряжение: 100–240 В 50–60 Гц 0,3 А

Выходное напряжение: 5 В  2 А

Выходная мощность: 10,0 Вт

Средняя активная эффективность: 79,0 %

Энергопотребление без нагрузки: <0,09 Вт

Сделано в Китае

Используйте с зарядным кабелем Тип C – Тип C

Сделано в Китае

ИНФОРМАЦИЯ ОБ УТИЛИЗАЦИИ IQOS ORIGINALS DUO™

Действительна для Европейского союза и Европейской экономической зоны



Настоящий знак на устройстве или его упаковке указывает, что данное устройство и его элементы (включая аккумуляторы) не должны утилизироваться вместе с бытовыми отходами. Вместо этого вы должны утилизировать отработанное устройство, передав его в специальный пункт приема, предназначенный для переработки электрических и электронных устройств. Отработанный аккумулятор можно бесплатно вернуть в пункт продажи. Раздельный сбор и утилизация отработанного оборудования (включая аккумуляторы) помогают сохранить природные ресурсы и обеспечивают защиту здоровья человека и окружающей среды. Утилизация отработанного оборудования как несортированного бытового мусора (например, его сжигание или вывоз на свалку) может привести к неблагоприятным последствиям для окружающей среды и здоровья человека.

ИНСТРУКЦИИ ПО ИЗВЛЕЧЕНИЮ АККУМУЛЯТОРА (ДЛЯ УТИЛИЗАЦИИ И ПЕРЕРАБОТКИ)

Потребителю запрещается извлекать аккумулятор из устройства. По истечении срока службы устройства извлечь аккумулятор может только уполномоченная организация по утилизации, выполнив следующие шаги.

Зарядное устройство IQOS ORIGINALS DUO™ (Модель A1505)

Шаг 1. Полностью разрядите устройство перед разборкой. Снимите крышку и открутите винты с двух сторон.

Шаг 2. Отсоедините Зарядное устройство от корпуса.

Шаг 3. Открутите винты, чтобы снять фиксатор.

Шаг 4. Отсоедините все гибкие печатные платы и разъемы, чтобы снять печатную плату Зарядного устройства.

Шаг 5. Извлеките аккумулятор и утилизируйте его в соответствии с местными правилами.

Держатель IQOS ORIGINALS DUO™ (Модель A1406)

Шаг 1. Полностью разрядите устройство перед разборкой. Снимите пластиковый колпачок с Держателя.

Шаг 2. Снимите пластиковый защитный кожух.

Шаг 3. Снимите кнопку питания с Держателя.

Шаг 4. Удалите клей и припой, чтобы отсоединить аккумулятор от средней части и рамы. Из-за клея среднюю часть придется разрезать.

Шаг 5. Извлеките аккумулятор и утилизируйте его в соответствии с местными правилами.

Подтверждение соответствия

Настоящим «Филип Моррис Продактс С.А.» заявляет, что IQOS ORIGINALS DUO™ соответствует основным требованиям и другим соответствующим положениям Директивы 2014/53/ЕС. Официальную Декларацию соответствия можно найти по адресу: www.pmi.com/declarationofconformity

Зарядное устройство IQOS ORIGINALS DUO™ модель A1505 снабжено передатчиком с максимальной выходной радиочастотной мощностью менее 10,0 дБм, работающим в диапазоне частот 2,402 — 2,480 ГГц. Зарядное устройство IQOS ORIGINALS DUO™ (модель A1505) оснащено пассивной NFC-меткой, которая работает на частоте 13,56 МГц.

Изготовлено в Китае по заказу «Филип Моррис Продактс С.А.», Кэ Жанрено 3, 2000 Ньюшатель, Швейцария.

Году изготовления Блока питания IQOS соответствует первая цифра в серийном номере (SN: YWWDXXXXX), нанесенном на Блок питания, где Y = года (1 = 2011; 2 = 2012; и так далее). Дата изготовления Зарядного кабеля указана на упаковке. Определить дату изготовления Держателя или Зарядного устройства можно, позвонив по телефону Службы поддержки и сообщив 14-значный буквенно-цифровой код, нанесенный под Колпачком Держателя или на боковой панели Зарядного устройства.

Информацию о том, какие из указанных элементов входят в ваш Комплект электрической системы нагревания табака IQOS, вы можете найти на упаковке.

Кыргызская Республика — Импортер и организация, принимающая претензии потребителей: ОсОО "FORESTER" ("Форестер"), ул.Чолпон-Атинская дом 16, г.Бишкек, Кыргызская Республика, 720048.

Информация, предназначенная для потребителей в Республике Кыргызстан — на кыргызском и русском языках.



Словесный знак и логотипы Bluetooth являются зарегистрированными товарными знаками, принадлежащими Bluetooth SIG, Inc.; любое использование таких знаков компаниями «Филип Моррис Продактс С.А.» и ее аффилированными лицами осуществляется по лицензии.

© Товарный знак IQOS принадлежит
"Philip Morris Products S.A.", Кэ Жанрено 3,
2000, Ньюшатель, Швейцария.
Philip Morris Products S.A.



UzTR-399-010-2016

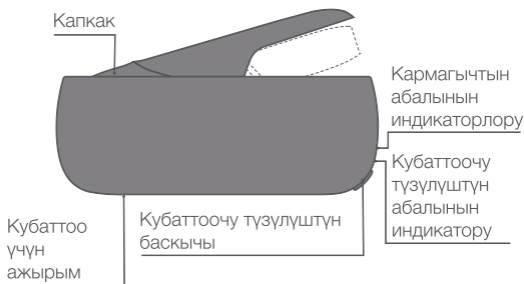
IQOS

Пайдалануучунун колдонмосу

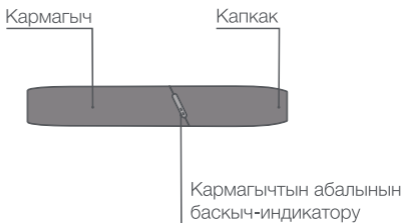
IQOS ORIGINALS DUO™

Кыргыз Республикасынын керектөөчүлөрү үчүн арналган маалымат ушул документте кыргыз жана орус тилдеринде келтирилген.

IQOS ORIGINALS DUO™ кубаттоочу түзүлүшү*



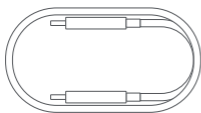
IQOS ORIGINALS DUO™ кармагычы*



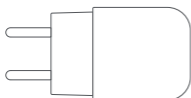
* IQOS ORIGINALS DUO™ IQOS 3 жана IQOS 3 DUOго шайкеш келет

* IQOS ORIGINALS DUO™ стик тамекилерге гана ылайыктуу

Кубаттоо жана тазалоо



Кубаттоочу кабель



Азыктануу блогу



Тазалоо үчүн
эки катмар
түзүлүш



Тазалоо
үчүн
таякчала



IQOS колдонуучулары үчүн толук колдонмо, Колдоо кызматы жана Колдоо көрсөтүүнүн кеңейтилген кызматы

www.iqos.com/myiqos
вeб-сайтында

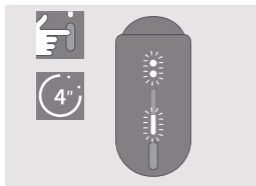
МҮМКҮНЧҮЛҮКТӨР ЖАНА ЖӨНДӨӨЛӨР

Сиздин IQOS боюнча уникалдуу тандоолорунуз IQOS тиркемесинде*.

Тиркемеге кириңиз, QR-кодду сканерлеңиз же www.iqos.com/originator сайтына кирип нускама менен таанышыңыз

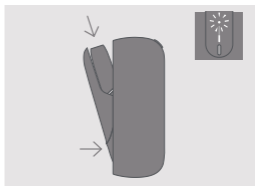
* IQOS колдонмосу сиздин өлкөңүздө болбошу мүмкүн.

Кантип колдонуу керек



ЖАНДЫРЫҢЫЗ

IQOS ORIGINALS DUO™ кубаттоочу түзүлүшүнүн баскычын басыңыз, 4 секунд кармап туруп кое бериңиз; Кармагычтын жана Кубаттоочу түзүлүштүн абалдарынын индикаторлору акырындык менен күйөт.

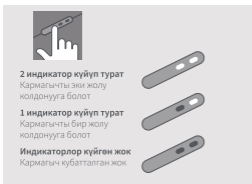


КАРМАГЫЧТЫ КУБАТТАҢЫЗ

IQOS ORIGINALS DUO™ кармагычын IQOS ORIGINALS DUO™ кубаттоочу түзүлүшүнө киргизиңиз жана Кармагыч кубатталышы үчүн капкакты жабыңыз.

Кармагычтын абалынын индикатору кубаттын деңгээлин көрсөтөт.

Кармагычтын абалын текшериңиз



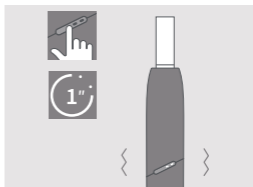
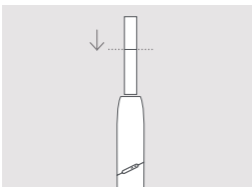
КАРМАГЫЧТЫН АБАЛЫН ТЕКШЕРИҢИЗ

Абалды текшерүү үчүн Кармагычтын баскычын басып туруп кое бериңиз. Кармагычтын абалынын индикатору IQOS ORIGINALS DUO™ кармагычынын кубатынын деңгээлин көрсөтөт.

IQOS ORIGINALS DUO™ КУБАТTOOЧУ ТҮЗҮЛҮШҮНДӨ КАРМАГЫЧТЫН АБАЛЫН ТЕКШЕРИҢИЗ

IQOS ORIGINALS DUO™ кармагычынын кубатынын деңгээлинин текшерүү үчүн Кубаттоочу түзүлүштүн баскычын басып туруп кое бериңиз.

IQOS ORIGINALS DUO™ түзүлүшүн кантип колдонуу керек



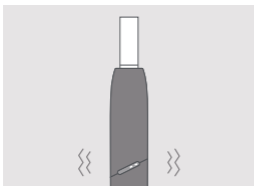
1. ЫСЫТЫЛУУЧУ HEETS™ ТАМЕКИ ТАЯКЧАСЫН САЛЫҢЫЗ (МЫНДАН АРЫ ТЕКСТ БОЮНЧА — «СТИК ТАМЕКИ»)

Акырын басуу менен HEETS™ стик тамекини Кармагычка чыпканын тилкесине чейин, тамеки тарабын төмөн каратып салыңыз.

2. ЫСЫТУУНУ БАШТОО

Кармагычтын баскычын басып, IQOS ORIGINALS DUO™ кармагычы вибросигнал бергенге чейин, ал эми индикатор ак түстө күйүп баштаганга чейин кармап туруңуз.

IQOS ORIGINALS DUO™ түзүлүшүн кантип колдонуу керек



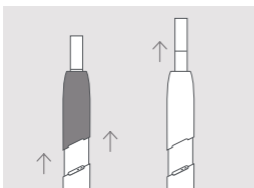
3. КОЛДОНО БАШТАҢЫЗ

IQOS ORIGINALS DUO™ кармагычы эки жолу вибросигнал бергенден кийин колдоно баштаңыз.



4. КОЛДОНУУНУ АЯКТОО

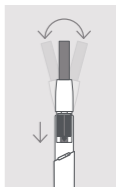
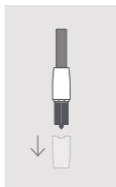
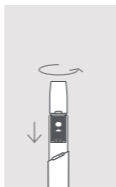
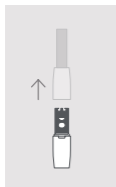
IQOS ORIGINALS DUO™ду колдонууну аяктоого 30 секунд калганда ал эки жолу вибрация болот, ал эми индикатор ак түстө күйө баштайт.



5. HEETS™ СТИК ТАМЕКИНИ ЧЫГАРЫҢЫЗ

Капкакты жогору жылдырып, колдонулган HEETS™ стик тамекини чыгарыңыз.

Түзүлүштү кантип тазалоо керек



1. ЩЕТКА

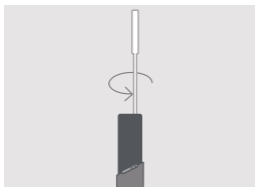
Түзүлүш муздаганда капкакты жогору жылдырып, толук чыгарып салыңыз.

Щетканы салып, акырындык менен **айлантиңыз**.

2. КЫРГЫЧ

Кыргычты салыңыз, акырындык менен оңго-солго айлантиңыз.

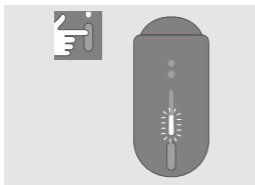
Жакшы жыйынтыкка ээ болуу үчүн түзүлүштү күн сайын тазалаңыз.



IQOSTU ТАЗАЛООЧУ ТАЯКЧАЛАРДЫ КОЛДОНУҢУЗ

Кармагычтын ичин сүртүү үчүн тазалоочу таякчаны салыңыз. Тазалоочу таякчаны устарага тийгизбеңиз.

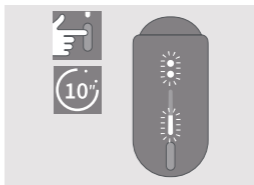
Пайдалуу кеңештер



КУБАТТЫН ДЕҢГЭЭЛИН КАНТИП ТЕКШЕРҮҮ КЕРЕК

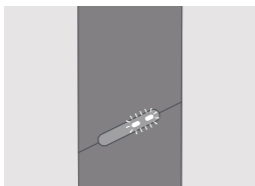
Аккумулятордун кубатынын деңгээлин текшерүү үчүн Кубаттоочу түзүлүштөгү баскычты басып туруп кое бериңиз.

Индикаторлор күйүп, кубаттын деңгээлин көрсөтүшөт.



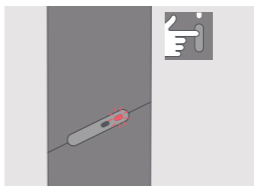
КАНТИП КАЙРАДАН ЖҮКТӨӨ КЕРЕК

Кубаттоочу түзүлүштөгү баскычты индикатор өчкөнгө чейин басып туруп кое бериңиз. Абалды көрсөтүүчү индикаторлордун баары өчөт, эки жолу күйөт жана кайра жүктөөнү тастыктоо үчүн акырындык менен өчөт.



ИНДИКАТОРЛОР ЭКИ ЖОЛУ АК ТҮСТӨ КҮЙӨТ

(0...40 °C) температура иш диапазонунан тышкары IQOS түзүлүшүн же Кармагычты капкагы жабык абалда Кубаттоочу түзүлүшкө салуу жана толук кубатталганга чейин күтүү керек.



ИНДИКАТОР КЫЗЫЛ ТҮСТӨ КҮЙҮП ЖАТАТ

IQOS ORIGINALS DUO™ну кайрадан жүктөңүз.

Эгер индикатор кызыл түстө күйүүнү улантса Колдоо кызматына кайрылыңыз.

IQOS



Бул белги түзүлмөнү колдонууда сактык чараларын сактоо зарыл экендигин билдирет.

КООПСУЗДУК ТЕХНИКАСЫ БОЮНЧА ЭСКЕРТМЕЛЕР ЖАНА НУСКАМАЛАР

СУРАНЫЧ, УШУЛ НУСКАМАНЫ ОКУП ЖАНА САКТАП АЛЫҢЫЗ.

Коопсуздук техникасы боюнча ушул эскертүүлөр жана нускамалар мүмкүн болгон бардык шарттарды жана абалдарды камтыбайт. Ошондуктан жеке колдонуудагы бардык электрондук түзүлмөлөрдү колдонууда же техникалык тейлөөдө сактык чараларын сактоо жана кылдат болуу зарыл.

КООПСУЗДУК ТЕХНИКАСЫ БОЮНЧА УШУЛ ЭСКЕРТҮҮЛӨРДҮ ЖАНА НУСКАМАЛАРДЫ КИЙИН КОЛДОНУУ ҮЧҮН САКТАП АЛЫҢЫЗ, СЕБЕБИ АЛАР МААНИЛҮҮ МААЛЫМАТТЫ КАМТЫЙТ.

Максаттык көрсөткүчтөр

- IQOS ORIGINALS DUO™ түзүлмөсү жана HEETS™ ысытылуучу тамеки таякчалары (мындан ары текст боюнча — «стик тамекилер» жашы жеткендерге гана арналган.
- IQOS ORIGINALS DUO™ түзүлмөсү жана HEETS™ стик тамекилери тамеки тартууну уланткан чоң адамдарга арналган.
- Балдар жана өспүрүмдөр эч кандай абалда IQOS ORIGINALS DUO™ түзүлмөсүн жана HEETS™ стик тамекилерин колдонбошу керек.
- IQOS ORIGINALS DUO™ түзүлмөсү жана HEETS™ стик тамекилери физикалык жана акыл-эс мүмкүнчүлүктөрү чектелген жактарга, ошондой эле байкоо алдында болгон учурдан же түзүлмөнү колдонуу боюнча көрсөтмө берилген учурдан жана алар колдонууга байланышкан тобокелдиктерди түшүнгөн учурдан тышкары жетиштүү тажрыйбага же маалыматка ээ эмес жактарга арналган эмес.

Тамеки жана никотин

- HEETS™ стик тамекилери көз карандылыкты пайда кылган никотин камтыйт.
- IQOS ORIGINALS DUO™ түзүлмөсү жана HEETS™ стик тамекилери ден соолукка келтирген тобокелдикти жокко чыгарбайт. Тамекиге байланыштуу ден соолукка келтирилген коркунучту төмөндөтүүнүн эң жакшы ыкмасы – бул тамекини жана никотинди колдонуудан такыр баш тартуу.
- IQOS ORIGINALS DUO™ түзүлмөсүн жана HEETS™ стик тамекилерин колдонуучуларынын айрымдарында ичтин же көкүрөктүн оорушу, жөтөл, оор дем алуу, баш айлануу, ооздун кургашы, тамактын кургашы, гингивит, баш оору, оорутуу, мурундун бүтүшү, көңүл айнуу, ооздун дүүлүгүшү, жүрөктүн бат согушу, тамактын сезгениши жана кусуу пайда болот.
- Никотин камтыган продукттарды жүрөк оорусунан, диабеттен, эпилепсиядан же карышуудан же болбосо алардын пайда болуу коркунучунан жапа чеккен адамдар колдонууга болбойт.
- Ошондой эле никотин камтыган продукттарды кош бойлуулук жана бала эмизүү учурунда колдонууга болбойт. Эгер сиз кош бойлуу болсоңуз, кош бойлуу экениңизге шектенүү болсо же бала эмизсеңиз, анда тамеки жана никотин колдонуудан такыр баш тартуу керек.
- Эгер тамеки тартууну таштасаңыз же IQOS ORIGINALS DUO™ түзүлмөсүнө жана HEETS™ стик тамекилерине же башка никотин камтыган продукттарга өтсөңүз, айрым дары каражаттарынын дозаларын оңдоо талап кылынышы мүмкүн (мисалы, теофиллинди, клозапинди, ропиниролду).
- IQOS ORIGINALS DUO™ түзүлмөсүн жана HEETS™ стик тамекилерди ден соолугуңуздун азыркы абалында колдонуунун максатка ылайыктуулугу маселеси боюнча дарыгер менен кеңешиңиз.

▲ КООПСУЗДУК ТЕХНИКАСЫ БОЮНЧА МААНИЛҮҮ МААЛЫМАТ


▲ ЭСКЕРТҮҮ Тумчугуу жана жутуп алуу коркунучу

- IQOS ORIGINALS DUO™ түзүлмөсүн жана HEETS™ стик тамекилерди ар дайым балдар жана үй жаныбарлары жетпеген жайда сактаңыз.
- ТУМЧУГУУ КОРКУНУЧУ: IQOS ORIGINALS DUO™ түзүлмөсүнүн аксессуарлары жана HEETS™ стик тамекилери майда бөлүкчөлөрдү камтыйт.
- ЖУТУП АЛУУ КОРКУНУЧУ: HEETS™ стик тамекилерин жутуп алган учурда тез арада медициналык жардамга кайрылыңыз. Себеби алар никотин менен ууланууга алып келиши мүмкүн.

▲ ЭСКЕРТҮҮ Коркунучтуу электрондук түзүлмөлөр жана аккумуляторлор

Электроникага байланыштуу коркунучтар

Коопсуздук техникасы боюнча эскертүүлөрдү жана нускамаларды сактабагандык өрткө, электр тогуна урунууга, жаракатка же продукттун жабыркашына же башка материалдык зыянга алып келиши мүмкүн:

- . IQOS ORIGINALS DUO™ түзүлмөсү максаттык колдонуучуларга гана арналган.
- . IQOS ORIGINALS DUO™ кубаттоочу түзүлмөсүн азыктануу блогунун IQOS ORIGINALS DUO™ жактырылган модели менен гана колдонуңуз (топтом менен берилет же IQOS™ тун жергиликтүү же онлайн-дүкөндөрүндө кубаттоого арналган аксессуарлардын арасында сатылат). IQOS ORIGINALS DUO™ түзүлмөлөрү үчүн жактырылган азыктануу адаптерлеринин тизмесин ушул колдонмонун «Техникалык дайындар» бөлүмүнөн караңыз.
- . IQOS ORIGINALS DUO™ түзүлмөсү менен башка аксессуарларды колдонбоңуз.
- . IQOS ORIGINALS DUO™ кубаттоочу түзүлмөсүн коопсуз, өтө төмөн чыңалууда гана колдонуңуз. Чыңалуу жөнүндө кененирээк ушул колдонмонун «Техникалык дайындар» бөлүмүнөн караңыз.
- . IQOS ORIGINALS DUO™ түзүлмөсүн электрондук түзүлмөлөрдү колдонууга тыюу салынган жерлерде колдонбоңуз.
- . IQOS ORIGINALS DUO™ кубаттоочу түзүлмөсүн символ  менен көрсөтүлгөндөй, имаратта гана колдонуңуз.
- . Жабыркаган, ажыратылган же бузулган компоненттерди колдонбоңуз: IQOS ORIGINALS DUO™ түзүлмөсүнүн же IQOS ORIGINALS

DUO™ кубаттоочу түзүлмөсүнүн жана (же) IQOS ORIGINALS DUO™ аксессуарларын.

- . Аккумулятордун суюктугу акканынан шектенсеңиз IQOS ORIGINALS DUO™ түзүлмөсүн колдонбоңуз.
- . IQOS ORIGINALS DUO™ түзүлмөсүн жогору температуралуу жерлерде колдонууга, кубаттоого жана сактоого тыюу салынат (мисалы, жайында автоунаада же радиатор же от сыяктуу жылуулук булактарынын жанында).
- . Тез күйүүчү материалдар, суюктуктар же газ болгон жерлерде IQOS ORIGINALS DUO™ түзүлмөсүн колдонбоңуз.
- . IQOS ORIGINALS DUO™ түзүлмөсүн же аксессуарларын сууга жана (же) башка суюктуктарга эч качан салбаңыз же алар менен байланышына жол бербейсиз. IQOS ORIGINALS DUO™ түзүлмөсү жана (же) аксессуарлары суу болуп калса же суюктукка салынган болсо аларга тийишпейсиз.
- . IQOS ORIGINALS DUO™ түзүлмөсү жана (же) анын аксессуарлары суу жана (же) башка суюктуктар менен байланышпашы үчүн башка тиричилик таштандылары менен эч качан таштабаңыз.
- . Түзүлмөнү тазалоо үчүн тазалоочу каражат колдонбоңуз.

- Бөтөн заттар (мисалы, чаңдар) топтолуп калбашы үчүн IQOS ORIGINALS DUO™ кубаттоочу түзүлмөсүнүн кубаттоочу USB-портун тазалап туруңуз жана USB-ажырымды колдонуунун алдында USB-портто бөтөн булгануулар жок экенин текшерипиз.
- IQOS ORIGINALS DUO™ түзүлмөсү жана (же) анын аксессуарлары ысып кеткен, түтөгөн же кубаттоодо күйгөн учурда азыктануунун бардык блокторунан өчүрүңүз.
- IQOS ORIGINALS DUO™ түзүлмөсү жана (же) анын аксессуарлары ысып кетсе, түтөсө, жалындаса же күйсө аларга тийишпөңиз.
- Түзүлмөгө абайлап мамиле кылыңыз. IQOS ORIGINALS DUO™ түзүлмөсүн түшүрүп жибербеңиз жана урунуп калышынан сактаңыз.
- IQOS ORIGINALS DUO™ түзүлмөсүнүн кандайдыр бир деталын ачууга, тейлөөгө, көрүнүшүн өзгөртүүгө же оңдоого, кандайдыр бир деталын же аккумуляторун алмаштырууга аракет кылбаңыз.
- IQOS ORIGINALS DUO™ түзүлмөсүн айлана-чөйрөнүн температурасы 0 дон 40 °C ка чейин болгон учурда колдонуңуз.

Аккумуляторго байланыштуу коркунучтар

IQOS ORIGINALS DUO™ түзүлмөсү герметикалык литий-иондуу аккумулятор менен иштейт. Эксплуатациянын нормалдуу шарттарында аккумулятор герметикалуу.

Аккумулятордун суюктугу аккан учурда төмөнкү сактык чараларын сактаңыз:

- Суюктукту жутуп алганда тез арада дарыгерге кайрылыңыз. Кусууга аракет кылганга, суу ичүүгө же тамак жегенге болбойт.

- Суюктуктун буусуна дем алып алганда же суюктук дем алуу жолдоруна кирип кеткенде таза аба менен дем алыңыз жана медициналык жардамга кайрылыңыз.
- Суюктук териге тийген учурда ошол жерди кылдаттык менен жууңуз жана көзүңүзгө тийгизбеңиз!
- Суюктук көзгө кирип кеткен учурда агын суу менен тез арада 15 мүнөттөй жууңуз жана медициналык жардамга кайрылыңыз.

▲ ЭСКЕРТҮҮ Термикалык күйүп калуу коркунучу

Коопсуздук техникасы боюнча эскертүүлөрдү жана нускамаларды сактабагандык термикалык күйүп калууга алып келиши мүмкүн:

- IQOS ORIGINALS DUO™ түзүлмөсүн жана HEETS™ стик тамекилерди таза, кургак жана салкын жайда сактаңыз.
- IQOS ORIGINALS DUO™ түзүлмөсүн жана HEETS™ стик тамекилерин жогорку нымдуулуктун жана күндүн түз тийген нурунун таасирине калтырбаңыз.
- Эгер HEETS™ стик тамекилери өтө ысыктын же нымдуулуктун таасирине кабылган болсо аларды колдонбоңуз.
- Колдонуу учурунда HEETS™ стик тамекилерин чыгарбаңыз.
- IQOS ORIGINALS DUO™ түзүлмөсүнүн ысытуучу устарасын эч качан кармабаңыз.
- IQOS ORIGINALS DUO™ түзүлмөсүнүн кармагычын капкаксыз эч качан колдонбоңуз.

▲ ЭСКЕРТҮҮ Аллергиялык реакциянын өөрчүү коркунучу

- IQOS ORIGINALS DUO™ түзүлмөсүн жана HEETS™ стик тамекилерин колдонууда аллергиялык реакциялар болушу мүмкүн, мисалы, беттин, эриндин, тилдин, бүйлөлөрдүн, тамактын же дененин шишүүсү, дем алуунун оордошу же энтигүү.
- Эгер жогоруда белгиленген белгилердин бири пайда болсо IQOS ORIGINALS DUO™ түзүлмөсүн жана HEETS™ стик тамекилерин колдонууну токтотуңуз жана тез арада медициналык жардамга кайрылыңыз. Себеби алар олуттуу аллергиялык реакцияны билдириши мүмкүн.

HEETS™ СТИК ТАМЕКИЛЕРИН ЭКСКЛЮЗИВДҮҮ КОЛДОНУУ

- IQOS ORIGINALS DUO™ түзүлмөсүн жана HEETS™ стик тамекилерди IQOS™ тун жергиликтүү же онлайн-дүкөндөрүнөн же башка расмий сатуучулардан сатып алыңыз.
- IQOS ORIGINALS DUO™ түзүлмөсүн HEETS™ стик тамекилер менен гана колдонуңуз. IQOS ORIGINALS DUO™ түзүлмөсүн эч качан тамекилер же IQOS ORIGINALS DUO™ менен колдонулушу жактырылбаган ушул сыяктуу продукттар менен колдонбоңуз. Бул жаракатка алып келиши мүмкүн.
- HEETS™ стик тамекилерди модификациялабаңыз жана аларга эч кандай заттарды кошпоңуз. Бул жаракатка алып келиши мүмкүн.

Керектөөчүнүн физикалык абалына болжолдуу таасир этиши же кырсыктуу окуялар жөнүндө маалымдоо

- Эгер IQOS ORIGINALS DUO™ түзүлмөсүн жана HEETS™ стик тамекилерди колдонууда ден соолугуңузда сиз күтпөгөн көсөпөттөр пайда болсо, дарыгер менен кеңешиңиз.
- Колдоо кызматына түздөн-түз кайрылып, бардык жагымсыз тажрыйбалар же окуя жөнүндө билдире аласыз (кененирээк «Колдоо кызматы жана кепилдик» баракчасынан кар.). Жагымсыз тажрыйба же окуя жөнүндө кабарлап, сиз бул продукттун коопсуздугу жөнүндө толук маалымат берүүгө жардам бересиз.
- Кошумча маалымдарды www.iqos.com сайтынан караңыз.

ТЕХНИКАЛЫК МҮНӨЗДӨМӨСҮ

Кармагыч:

IQOS 3 Модели A1404/
IQOS ORIGINALS DUO™

A1406 Модели

Аккумулятордун тиби:

литий-иондук кайра кубатталуучу
аккумулятор

Кирүүчү кубат:

5 В  1,6 А

Кытайда жасалган

Кубаттоочу түзүлмө:

IQOS 3 Модели A1504/
IQOS ORIGINALS DUO™

A1505 Модели

Аккумулятордун тиби:


литий-иондук кайра кубатталуучу
аккумулятор

Кирүүчү кубат:

5 В  2 А

Bluetooth® 4.1

Кытайда жасалган

IQOS ORIGINALS DUO™ кубаттоочу түзүлмө SxxAxx  символу жана комбинациясы менен белгиленген. Ал IQOS ORIGINALS DUO™ кубаттоочу түзүлмөсүн төмөндө көрсөтүлгөн IQOS ORIGINALS DUO™ азыктануу блокторунун жактырылган моделдеринин бири менен гана колдонууга болорун көрсөтөт.

Азыктануу блогу:

Моделдер: S82A40, S82A41, S82A42, S82A43, S82A45, S82A46 Кирүүчү кубат:
100 В-240 В~ 50-60 НГц 0,3 А

Чыгуучу кубат: 5,0 В  2,0 А

Чыгуучу кубат: 10,0 Вт

Орточо активдүү эффективдүүлүк: 79,0 %

Басымсыз энергия керектөө: <0.09 Вт



Кытайда жасалган

Тип С тиби – С тиби кубаттоочу кабели менен колдонуңуз

Кытайда жасалган

IQOS ORIGINALS DUO™ ТУ УТИЛИЗАЦИЯЛОО ЖӨНҮНДӨ МААЛЫМАТ

Европа бирлиги жана Европа экономикалык аймагы үчүн жарамдуу

 Түзүлмөдөгү же анын таңгагындагы ушул белги түзүлмөнү жана анын элементтери (анын ичинде аккумулятор) тиричилик таштандылары менен бирге утилизацияланбашы керек экендигин билдирет. Анын ордуна  иштетилип бүткөн түзүлмөнү электрдик жана электрондук түзүлмөлөрдү кайра иштетүүгө арналган атайын кабыл алуу пунктуна өткөрүп берүү менен утилизациялашыңыз керек. Иштетилип бүткөн аккумуляторду сатуу пункттарына акысыз кайтарып берүүгө болот.

Иштетилип бүткөн жабдууну (анын ичинде аккумуляторду) өзүнчө чогултуу жана утилизациялоо табигый ресурстарды сактоого жардам берет жана адамдын ден соолугун жана айлана-чөйрөнү коргоону камсыз кылат. Иштетилип бүткөн жабдууну сорттолбогон тиричилик таштандысы катары утилизациялоо (мисалы, аны өрттөө же таштанды таштоочу жайга чыгаруу) айлана-чөйрө жана адамдын ден соолугу үчүн жагымсыз кесепеттерге алып келиши мүмкүн.

АККУМУЛЯТОРДУ ЧЫГАРУУ БОЮНЧА НУСКАМАЛАР (УТИЛИЗАЦИЯЛОО ЖАНА КАЙРА ИШТЕТҮҮ ҮЧҮН)

Керектөөчүгө түзүлмөнүн аккумуляторун чыгарууга тыюу салынат. Түзүлмөнүн кызмат өтөө мөөнөтү аяктаганда утилизациялоо боюнча ыйгарым укуктуу уюм гана төмөнкү аракеттерди жасоо менен чыгара алат.

IQOS ORIGINALS DUO™ кубаттоочу түзүлмөсү (Модели A1505)

- 1-кадам. Ажыратуунун алдында түзүлмөнүн кубатын толук түгөтүңүз. Капкакты ачыңыз жана винттерди эки тараптан бураңыз.
- 2-кадам. Кубаттоочу түзүлмөнү корпустан чыгарыңыз.
- 3-кадам. Фиксаторду чыгаруу үчүн винттерди бурап ачыңыз.
- 4-кадам. Кубаттоочу түзүлмөдөн басуучу платаны чыгаруу үчүн бардык ийкемдүү басуучу платаларды жана ажырымдарды чыгарыңыз.
- 5-кадам. Аккумуляторду чыгарыңыз жана аны жергиликтүү эрежелерге ылайык утилизациялаңыз.

IQOS ORIGINALS DUO™ кармагычы(Модели A1406)

- 1-кадам. Ажыратуунун алдында түзүлмөнүнүн кубатын толук түгөтүңүз. Кармагычтын пластик капкагын чыгарыңыз.
- 2-кадам. Коргоочу пластик каптоочту чыгарыңыз.
- 3-кадам. Азыктануу баскычын Кармагычтан чыгарыңыз.
- 4-кадам. Аккумуляторду ортоңку бөлүктөн жана рамадан чыгаруу үчүн клейди жана кандоочту алыңыз. Клейден улам ортоңку бөлүктү кесүүгө туура келет.
- 5-кадам. Аккумуляторду чыгарыңыз жана аны жергиликтүү эрежелерге ылайык утилизациялаңыз.

Шайкештикти тастыктоо

Ушуну менен «Филип Моррис Продактс С.А.» IQOS ORIGINALS DUO™ 2014/53/EC Директивасынын башка тийиштүү жоболорунун негизги талаптарына шайкеш келгенин билдирет. Шайкештиктин расмий Декларациясын төмөнкү даректен табууга болот: www.pmi.com/declarationofconformity

Модели A1505 IQOS ORIGINALS DUO™ кубаттоочу түзүлмөсү 2,402 — 2,480 ГГц жыштык диапазонунда иштеген, радиоужыштык кубаттуулугу 10,0 дБм дан төмөн болгон максималдуу чыгышы бар передатчик менен жабдылган. IQOS ORIGINALS DUO™ кубаттоочу түзүлмөсү (модели A1505) 13,56 МГц жыштыкта иштеген пассивдүү NFC-белги менен жабдылган.

«Филип Моррис Продактс С.А.» буйрутмасы менен Кытайда даярдалган, Кэ Жанрено 3, 2000 Ньюшател, Швейцария.

IQOS Азыктануу блогун даярдоо жылы Азыктануу блогунга басылган сериялык номердин (SN: YWWWXXXXX) биринчи цифрасына шайкеш келет. Анда Y = жыл (1 = 2011; 2 = 2012; ж.у.с.). Кубаттоочу кабелдин даярдалган күнү таңгакта көрсөтүлгөн. Кармагычтын же Кубаттоочу түзүлмөнүн даярдалган күнүн Кармагычтын Капкагынын алдына же Кубаттоочу түзүлмөнүн каптал панелине басылган 14 белгиден турган тамга-сандан турган кодду Колдоо кызматына телефон аркылуу билдирүү менен аныктоого болот.

Сиздин IQOS тамеки ысытуучу электрдик системаңыздын топтомуна көрсөтүлгөн элементтердин кайсылары кире тургандыгы жөнүндө маалыматты таңгактан таба аласыз.

Кыргыз Республикасы — Импортер жана кардарлардын талаптарын кабыл алган уюм: "FORESTER" ("Форестер") ЖЧК, Чолпон-Ата көч.,16-үй, Бишкек ш., Кыргыз Республикасы, 720048

Кыргыз Республикасынын керектөөчүлөрү үчүн арналган маалымат ушул документте кыргыз жана орус тилдеринде келтирилген.



Bluetooth® сөз жүзүндөгү белгиси жана логотиби катталган товардык белги болуп саналат, Bluetooth SIG, Inc. таандык; мындай белгилерди «Филип Моррис Продактс С.А.» компаниясы жана анын аффилирленген жактары лицензия боюнча колдонот.

© IQOS товардык белгиси “Philip Morris Products S.A.” таандык, Кэ Жанрено 3, 2000, Ньюшатель, Швейцария.



UzTR-399-010-2016