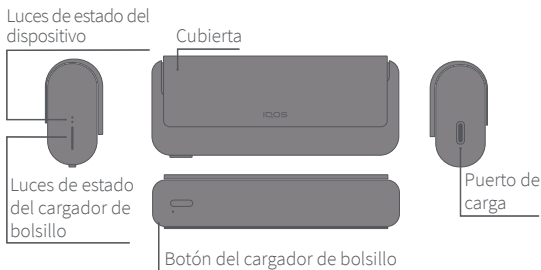


IQOS  
ILUMA

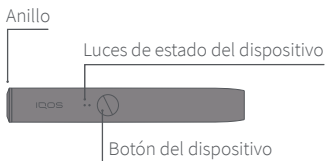
P R I M E

Guía de usuario

## Cargador de bolsillo IQOS ILUMA PRIME™

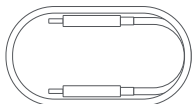


## Dispositivo IQOS ILUMA™

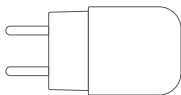


IQOS ILUMA™ solo es compatible con SMARTCORE STICKS™

## Carga



Cable de carga



Adaptador de corriente



Para consultar el manual de usuario íntegro, **contactar con el servicio de Atención al Cliente** y **acceder a otros servicios de soporte para usuarios de IQOS**, visite

[www.iqos.com/myiqos](http://www.iqos.com/myiqos)

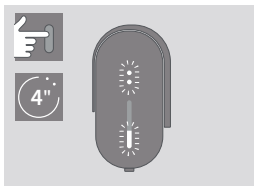
## FUNCIONES Y AJUSTES

Puede encenderse o apagarse con la aplicación IQOS\*.

Regístrese escaneando el código QR o inicie sesión en **[www.iqos.com/iluma](http://www.iqos.com/iluma)** y siga las instrucciones.

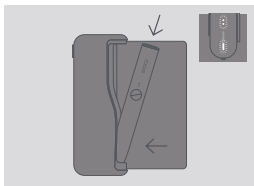
\* La aplicación IQOS podría no estar disponible en su país.

# Cómo empezar



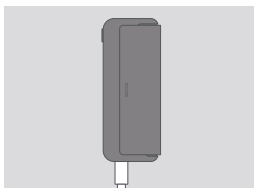
## ENCENDER

Mantenga pulsado el botón del cargador de bolsillo durante cuatro segundos y levante el dedo. Las luces de estado del cargador de bolsillo y del dispositivo se encenderán poco a poco.



## CARGAR EL DISPOSITIVO

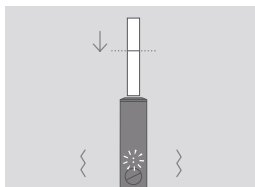
Inserte el dispositivo en el cargador de bolsillo y después cierre la cubierta para cargar. La luz de estado del dispositivo le indicará cuál es el nivel de batería.



## CARGAR EL CARGADOR DE BOLSILLO

Antes de usarlo por primera vez, cargue completamente su dispositivo con el adaptador de corriente y el cable de carga. (aproximadamente 135 minutos).

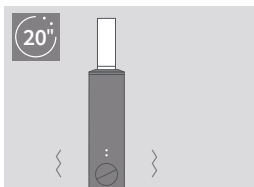
# Cómo usar IQOS ILUMA PRIME™



## 1. INTRODUCIR EL SMARTCORE STICK™

Introduzca el SMARTCORE STICK™ hasta la línea del filtro hasta que el dispositivo vibre y la luz o luces parpadeen.

El proceso comienza de forma automática o pulsando el botón durante un segundo.



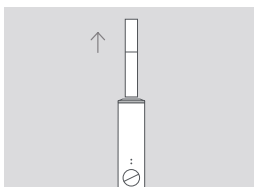
## 2. EMPEZAR A USARLO

Empiece a usarlo una vez que el dispositivo vibre y las luces se mantengan fijas.



## 3. A PUNTO DE TERMINARSE

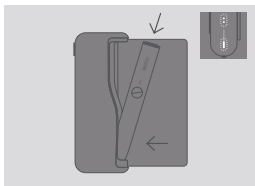
Para indicar los últimos 30 segundos o las últimas dos caladas, el dispositivo vibrará y mostrará una luz (o luces) blanca intermitente.



## 4. EXTRAER EL SMARTCORE STICK™

Extraiga el SMARTCORE STICK™ usado y deséchelo según las advertencias de seguridad e instrucciones.

## Cómo usar IQOS ILUMA PRIME™



### 5. VOLVER A CARGAR EL DISPOSITIVO

Inserte el dispositivo en el  
cargador para volverlo a cargar.

## Recomendaciones



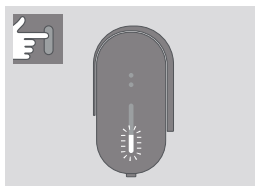
### COMPROBAR EL ESTADO DEL DISPOSITIVO

Incline el dispositivo hacia usted o presione el botón brevemente; las luces del dispositivo le indicarán el nivel de batería.



### COMPROBAR EL ESTADO DEL DISPOSITIVO EN EL CARGADOR DE BOLSILLO

Pulse brevemente el botón del cargador de bolsillo; se encenderá la luz de estado del dispositivo.



### COMPROBAR EL ESTADO DEL CARGADOR DE BOLSILLO


Pulse brevemente el botón del cargador de bolsillo; las luces de estado del cargador de bolsillo se encenderán para indicar el nivel de batería.



### AUTOSTOP


Durante el uso, la experiencia se detendrá si el SMARTCORE STICK™ se mueve o se extrae del dispositivo.

## Recomendaciones



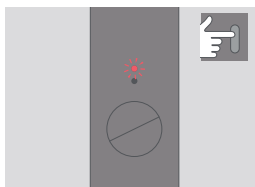
### SI LA LUZ PARPADEA EN AMARILLO

Batería agotada, requiere carga.



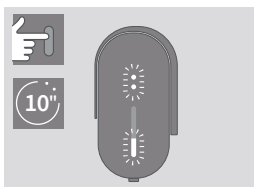
### SI LAS LUCES PARPADEAN DOS VECES EN BLANCO

IQOS ILUMA™ PRIME™ está fuera de la temperatura de funcionamiento (0 °C~40 °C).



### SI LA LUZ PARPADEA EN ROJO

Reinicie el cargador de bolsillo.  
Si el parpadeo persiste, póngase en contacto con Atención al Cliente.



### REINICIAR

Coloque el dispositivo en el cargador de bolsillo, mantenga pulsado el botón durante diez segundos y levante el dedo. Todas las luces de estado se apagarán y volverán a encenderse para confirmar el REINICIO.



IQOS  
ILUMA



Este símbolo indica que se requiere precaución a la hora de usar el producto. Sirve para advertir de posibles riesgos de daños físicos.

# ADVERTENCIAS DE SEGURIDAD E INSTRUCCIONES

**LEA Y CONSERVE ESTAS ADVERTENCIAS DE SEGURIDAD  
E INSTRUCCIONES ANTES DE USAR PARA EVITAR DAÑOS.**

**Estas advertencias de seguridad e instrucciones no abarcan todas las situaciones que pueden llegar a producirse por lo que deben extremarse las precauciones.**

# GUARDE ESTAS ADVERTENCIAS DE SEGURIDAD E INSTRUCCIONES Y CONSÉRVELAS PARA FUTURAS CONSULTAS, YA QUE CONTIENEN INFORMACIÓN IMPORTANTE.

Estas advertencias de seguridad e instrucciones son aplicables a IQOS ILUMA™ y IQOS ILUMA PRIME™

## **Usuarios - a quien se destina**

- IQOS ILUMA™, IQOS ILUMA PRIME™ y los SMARTCORE STICKS™ están pensados únicamente para fumadores adultos.
- IQOS ILUMA™, IQOS ILUMA PRIME™ y los SMARTCORE STICKS™ están pensados para fumadores adultos que de otra forma seguirían consumiendo tabaco o productos que contengan nicotina.
- Los niños y adolescentes no deben usar IQOS ILUMA™, IQOS ILUMA PRIME™ ni SMARTCORE STICKS™ bajo ninguna circunstancia.
- Este producto no está pensado para que lo usen personas con discapacidades físicas, sensoriales o mentales, tampoco personas con falta de los conocimientos necesarios, a menos que cuenten con supervisión o se les haya indicado como usar el producto de forma segura y entiendan los riesgos que conlleva.

## **Tabaco y nicotina**

- Los SMARTCORE STICKS™ contienen nicotina, una sustancia adictiva.
- IQOS ILUMA™, IQOS ILUMA PRIME™ y los SMARTCORE STICKS™ no están exentos de riesgos. La mejor forma de reducir los riesgos sanitarios relacionados con el tabaco es dejar el tabaco y la nicotina.

- Algunos usuarios podrían experimentar dolor abdominal, dolor en el pecho, sensación de asfixia, tos, dificultad para respirar, mareos, sequedad de boca, sequedad de garganta, gingivitis, dolor de cabeza, malestar, congestión nasal, náuseas, irritaciones bucales, palpitaciones, irritaciones en la garganta y vómitos.
- Las personas que tienen riesgo de sufrir o que sufren enfermedades del corazón, son diabéticas, epilépticas o sufren convulsiones no deberían usar productos que contienen nicotina.
- Los productos que contienen nicotina no deben utilizarse durante el embarazo ni la lactancia. Si está embarazada, en periodo de lactancia o cree que podría estar embarazada, es conveniente que deje el tabaco y la nicotina.
- Dejar de fumar o pasarse a IQOS ILUMA™ o IQOS ILUMA PRIME™ y a los SMARTCORE STICKS™ u otros productos que contienen nicotina puede requerir un ajuste de la dosis de ciertos medicamentos (p. ej. teofilina, clozapina, ropinirol).
- Si tiene preguntas sobre si debería usar IQOS ILUMA™, IQOS ILUMA PRIME™ o los SMARTCORE STICKS™ debido a su estado de salud, consulte con un profesional de la salud.

## **⚠ INFORMACIÓN IMPORTANTE DE SEGURIDAD**

### **⚠ ADVERTENCIA Peligro de asfixia, ingestión y manipulación**


- Mantenga IQOS ILUMA™, IQOS ILUMA PRIME™ y los SMARTCORE STICKS™ fuera del alcance de los niños y mascotas en todo momento.
- PELIGRO DE ASFIXIA: Los SMARTCORE STICKS™ contienen piezas metálicas pequeñas con bordes afilados.
- PELIGRO DE INGESTIÓN
  - La ingestión de SMARTCORE STICKS™ puede provocar lesiones graves en órganos internos debido a sus piezas metálicas pequeñas con bordes afilados.
  - La ingestión de SMARTCORE STICKS™ puede suponer un riesgo de intoxicación por nicotina.
  - Si ingiere SMARTCORE STICKS™, acuda a un médico inmediatamente.
- PELIGRO DE MANIPULACIÓN: No desmonte los SMARTCORE STICKS™, ya que contienen piezas metálicas pequeñas con bordes afilados. Deseche los SMARTCORE STICKS™ inmediatamente después de usarlos de conformidad con la normativa local de eliminación de residuos.

### **⚠ ADVERTENCIA Riesgos asociados a la batería y a los componentes electrónicos**

## Riesgos eléctricos

Si no se respetan estas advertencias de seguridad e instrucciones, podría ocasionar incendios, explosiones, descargas eléctricas, lesiones o daños al producto y otros bienes:

- Únicamente los usuarios a quien se destina deben usar IQOS ILUMA™ y IQOS ILUMA PRIME™.
- No use IQOS ILUMA™ o IQOS ILUMA PRIME™ en lugares en los que el uso de dispositivos electrónicos esté prohibido.

- No cargue ni use IQOS ILUMA™, IQOS ILUMA PRIME™ ni otros accesorios si están dañados, rotos o han sido manipulados.
- No use IQOS ILUMA™ ni IQOS ILUMA PRIME™ si la batería tiene fugas.
- IQOS ILUMA™ y IQOS ILUMA PRIME™ deben cargarse únicamente en el interior, como indica el símbolo , con el cable de carga aprobado por el fabricante y el adaptador de corriente (incluidos en la caja). No use accesorios no aprobados por el fabricante. Consulte la sección de Datos técnicos y [www.iqos.com](http://www.iqos.com) para más información sobre el kit adquirido.
- Este producto debe cargarse únicamente a Muy Baja Tensión de Seguridad (SELVA). Consulte la sección de Datos técnicos de este Manual de usuario para más información.
- No use, cargue o almacene IQOS ILUMA™ ni IQOS ILUMA PRIME™ en lugares con altas temperaturas (por ejemplo, en el interior de un vehículo en verano o cerca de fuentes de calor como por ejemplo radiadores o fuegos).
- No use IQOS ILUMA™ o IQOS ILUMA PRIME™ cuando haya materiales, líquidos y gases inflamables.
- No ponga IQOS ILUMA™, IQOS ILUMA PRIME™, el adaptador de corriente o el cable de carga en contacto con ningún líquido. No los toque si se mojan o se sumergen en algún líquido.
- No limpie el dispositivo con ningún agente limpiador.
- Limpie el puerto de carga USB del IQOS ILUMA™ o IQOS ILUMA PRIME™ de manera periódica para evitar la acumulación de materias extrañas (como partículas de polvo), e inspeccione el puerto USB antes de usar el conector USB.

- Manipúlelo con cuidado. No deje caer IQOS ILUMA™ o IQOS ILUMA PRIME™ ni lo someta a impactos fuertes.
- Este producto no contiene piezas que el usuario pueda reparar. No intente abrir, modificar, reparar, desmontar o reemplazar ningún componente de IQOS ILUMA™ o IQOS ILUMA PRIME™, ni sustituir ninguna de las piezas ni baterías.
- El cargador de bolsillo y el dispositivo IQOS ILUMA™ y IQOS ILUMA PRIME™ no son compatibles con la generación anterior de IQOS (dispositivos IQOS 2.4, IQOS 2.4 PLUS, IQOS 3, IQOS 3 DUO). No intente cargar IQOS ILUMA™ o IQOS ILUMA PRIME™ con ningún cargador de bolsillo de la generación anterior de IQOS. No intente cargar ningún dispositivo de la generación anterior de IQOS con el cargador de bolsillo IQOS ILUMA™ o IQOS ILUMA PRIME™.
- No use este producto si se ha expuesto a un exceso de frío, calor o humedad.
- No toque IQOS ILUMA™ o IQOS ILUMA PRIME™ ni sus accesorios si se sobrecalientan, emiten humos, se prenden o queman. Si es posible, apáguelos o desconéctelos de la fuente de alimentación.
- No trate de introducir ningún otro objeto que no sean los SMARTCORE STICKS™ en la cámara de calentamiento.
- El dispositivo solo funciona a temperatura ambiente entre 0 °C y 40 °C.
- Los SMARTCORE STICKS™ son de un solo uso y no deben reutilizarse ni encenderse con una cerilla, mechero o ningún otro tipo de llama.

## Riesgos asociados a la batería

IQOS ILUMA™ y IQOS ILUMA PRIME™ funcionan con baterías de iones de litio (Li-ion) selladas. En condiciones normales de uso, la batería está sellada. Si observa cualquier pérdida de líquidos de la batería, siga estas precauciones:

- Si se ingiere el líquido de una batería, busque atención médica inmediatamente. No se provoque el vómito ni ingiera alimentos o bebidas.
- Si inhala el vapor de la batería, tome aire fresco y acuda a un médico.
- Si el líquido de la batería entra en contacto con la piel, lave la zona afectada, incluidas las manos, y no se toque los ojos.
- Si el líquido de la batería entra en contacto con los ojos, lávelos inmediatamente con agua abundante durante al menos 15 minutos y acuda a un médico.

### **▲ PRECAUCIÓN** Riesgo de quemaduras térmicas

Si no se respetan estas advertencias de seguridad e instrucciones, podría ocasionar quemaduras térmicas.

- Guarde IQOS ILUMA™, IQOS ILUMA PRIME™ y SMARTCORE STICKS™ en un lugar limpio, fresco y seco.
- No exponga IQOS ILUMA™ o IQOS ILUMA PRIME™ y SMARTCORE STICKS™ a condiciones de humedad alta ni a la luz solar.
- No use SMARTCORE STICKS™ que hayan sido expuestos a un calor o humedad excesiva.
- Nunca extraiga los SMARTCORE STICK™ mientras usa el dispositivo.

### **▲ PRECAUCIÓN** Riesgo de reacciones alérgicas

- El uso de IQOS ILUMA™ o IQOS ILUMA PRIME™ y SMARTCORE STICKS™ podría causar una reacción alérgica como hinchazón de cara, labios, lengua, encías, garganta u otra parte del cuerpo, dificultad para respirar o jadeos.
- Deje de usar IQOS ILUMA™ o IQOS ILUMA PRIME™ y SMARTCORE STICKS™ acuda a un médico inmediatamente si presenta alguno de estos síntomas, que podrían indicar una reacción alérgica grave.

## Uso de los SMARTCORE STICKS™

- Use IQOS ILUMA™ y IQOS ILUMA PRIME™ únicamente con SMARTCORE STICKS™ específicamente diseñados para IQOS ILUMA™ y dispositivos IQOS ILUMA™.
- Nunca use IQOS ILUMA™ o IQOS ILUMA PRIME™ con cigarrillos o productos similares.
- No use los SMARTCORE STICKS™ con generaciones anteriores de dispositivos IQOS (IQOS 3 DUO™ o anteriores).
- No modifique los SMARTCORE STICKS™ de ninguna forma ni les añada ninguna sustancia. De lo contrario, se podrían producir lesiones.

## Almacenamiento

- El dispositivo debe almacenarse en un lugar limpio, fresco y seco. No lo almacene a temperaturas superiores a 60 °C.
- Manténgalo fuera del alcance de los niños.

## Notificación de efectos adversos o incidentes

- Si experimenta algún efecto no deseado al usar IQOS ILUMA™, IQOS ILUMA PRIME™ o los SMARTCORE STICKS™, consulte con un profesional de la salud.

- Puede notificarnos cualquier efecto adverso o incidente poniéndose en contacto con el servicio de Atención al Cliente (encontrará los datos en el folleto de Atención al Cliente y Garantía). Al informarnos de efectos secundarios, nos ayudará a ofrecer más información sobre la seguridad de este producto.
- Para más información, visite [www.iqos.com](http://www.iqos.com)

## DATOS TÉCNICOS

### Dispositivo:

IQOS ILUMA™ y IQOS ILUMA PRIME™

Modelo C1402

Tipo de batería: Batería recargable de iones de litio (Li-ion)

Corriente: 5 V  1,6 A

### Cargador de bolsillo:

IQOS ILUMA PRIME™

Modelo C1502

Tipo de batería: Batería recargable de iones de litio (Li-ion)

Corriente: 5 V  2 A

Bluetooth® 5.0

### Cargador de bolsillo:

IQOS ILUMA™

Modelo M0001

Tipo de batería: Batería recargable de iones de litio (Li-ion)

Corriente: 5 V  2 A

Bluetooth® 5.0

Los cargadores de bolsillo IQOS ILUMA™ y IQOS ILUMA PRIME™ llevan el símbolo  seguido de SxxAxx, lo que significa que estos solo pueden usarse con uno de los modelos de Adaptador de corriente aprobados que indicamos a continuación.

### Adaptador de corriente:

Modelo: S52A21, S21A20, S21A22, S21A23, S21A25, S21A27, S82A40, S82A41, S82A42, S82A43, S82A45, S82A46

Corriente: 100 V-240 V-50-60 Hz 0,3 A

Potencia: 5 V  2 A

Potencia de salida: 10,0 W

Eficiencia media en activo: 79,0 %

Consumo de energía sin carga: <0,09 W

### Uso con cable de carga

## INFORMACIÓN PARA DESECHAR IQOS ILUMA™ Y IQOS ILUMA PRIME™

### Válida en toda la Unión Europea y el Espacio Económico Europeo



Este símbolo en el producto o en el envase indica que ni el producto ni ninguna de sus partes (incluida la batería) deben desecharse con el resto de residuos domésticos. Es su responsabilidad desecharlo llevándolo a un punto limpio para el reciclado de equipos eléctricos y electrónicos. Entre otros, las baterías usadas pueden devolverse de forma gratuita al punto de venta. La recogida y el reciclaje por separado de sus residuos (baterías incluidas) ayudarán a conservar los recursos naturales y garantizar que estos se reciclen protegiendo la salud humana y el medio ambiente. Desechar dichos equipos sin separar (por ejemplo, incinerándolos o llevándolos a vertederos) puede tener efectos negativos sobre el medio ambiente y la salud humana. Para más información sobre los lugares donde puede depositar estos equipos para su reciclaje, póngase en contacto con su oficina municipal, su servicio de retirada de residuos domésticos o con el establecimiento donde adquirió el producto. El importador local del producto se encargará de la financiación del tratamiento y el reciclaje de equipos devueltos a través de puntos de recogida de conformidad con los requisitos locales.

## **INSTRUCCIONES PARA RETIRAR LA BATERÍA (PARA DESECHARLA Y RECICLARLA)**

**Los consumidores no deben retirar la batería. Al final de la vida útil del producto, solo una empresa de reciclaje podrá retirar la batería de forma segura siguiendo estos pasos.**

Cargador de bolsillo IQOS ILUMA PRIME™ (Modelo C1502):

Paso 1: El dispositivo debe estar totalmente descargado antes de desmontarlo.

Paso 2: Retire la almohadilla de goma de la cubierta del cargador de bolsillo.

Paso 3: Retire los dos tornillos.

Paso 4: Retire la cubierta deslizándola y moviéndola verticalmente lejos de la carcasa metálica y, después, quite los dos tornillos del bastidor.

Paso 5: Extraiga todos los circuitos impresos flexibles (FPC) y el conector para retirar el cargador PCB.

Paso 6: Quite la batería inclinándola hacia arriba y deséchela respetando la normativa local.

Cargador de bolsillo IQOS ILUMA™ (Modelo M0001):

Paso 1: El dispositivo debe estar totalmente descargado antes de desmontarlo.

Paso 2: Retire la cubierta con los dedos.

Paso 3: Abra la cubierta y retire los tornillos de arriba y abajo.

Paso 4: Quite el cargador.

Paso 5: Desenrosque la placa de circuito electrónico (1 tornillo solamente).

Paso 6: Desenchufe el conector de la batería en la placa de circuito. No corte los cables de la batería.

Paso 7: Quite la batería inclinándola hacia arriba y deséchela respetando la normativa local.

Dispositivo IQOS ILUMA™ y IQOS ILUMA PRIME™ (Modelo C1402):

Paso 1: El dispositivo debe estar totalmente descargado antes de desmontarlo.

Paso 2: Abra el anillo.

Paso 3: Abra la tapa y saque el conjunto de la carcasa.

Paso 4: Suelte la lengüeta y súbala.

Paso 5: Quite la batería y deséchela respetando la normativa local.

### **Confirmación de cumplimiento**

Por la presente, Philip Morris Products S. A. declara que IQOS ILUMA™ y IQOS ILUMA PRIME™ cumplen con los requisitos básicos y otras disposiciones pertinentes de la Directiva 2014/53/EU. Puede consultar la Declaración de Conformidad oficial en: [www.pmi.com/declarationofconformity](http://www.pmi.com/declarationofconformity)

IQOS ILUMA™ y IQOS ILUMA PRIME™ funcionan en una banda de frecuencia de 2,402 – 2,480 GHz con una potencia de salida de RF máxima de 10,0 dBm.

Este dispositivo cumple con los límites de exposición para RF y ha sido evaluado de conformidad con las condiciones de exposición portátil según la norma EN 62311:2008.

Diseñado y fabricado bajo la autoridad de Philip Morris Products S. A., Quai Jeanrenaud 3, 2000 Neuchâtel (Suiza).



La marca denominativa y los logotipos Bluetooth® son marcas comerciales registradas propiedad de Bluetooth SIG, Inc. y el uso de dichas marcas por parte de Philip Morris Products S.A. y sus afiliados se realiza bajo licencia. El resto de marcas y nombres comerciales son aquellos de sus respectivos propietarios.

Para más información sobre la licencia de firmware para IQOS ILUMA™ y IQOS ILUMA PRIME™, visite [www.iqos.com](http://www.iqos.com).

Este kit de movilidad no incluye todos los dispositivos enumerados en estas Advertencias de seguridad e instrucciones.